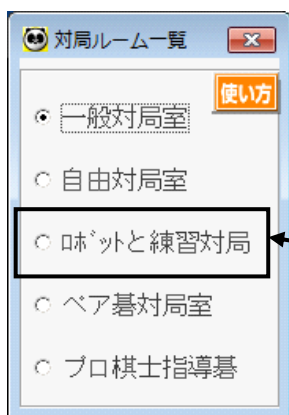


ロボットと練習対局

ロボットと対局を行えます。

相手はロボットなので、パソコンの操作が不安でも大丈夫。



パンダネットに接続すると、パソコン画面左側に左図の「対局ルーム」選択画面が表示されます。対局ルームについて詳しくは 11 ページをご覧ください。

「ロボットと練習対局」をクリックします。

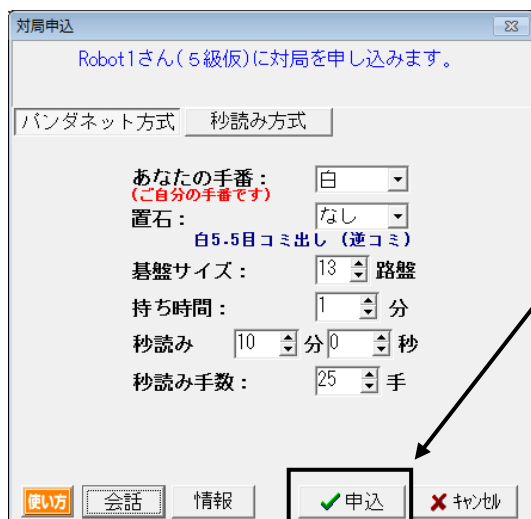


「対局相手を探す」ボタンをクリックします。



Robot1～Robot30 がリストにありますので、いずれかを選択し、「対局申込へ」ボタンをクリックします。

ロボットが別の方と対局中の場合、その ID は表示されません。

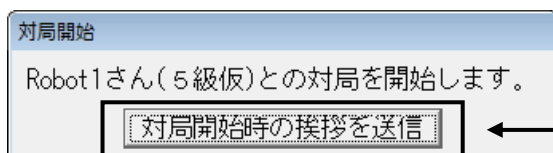


手番、碁盤サイズ、持ち時間、秒読み時間を決め、[申込] ボタンをクリックします。

対局条件を変更する場合は、数値の右側の矢印ボタンをクリックしてください。

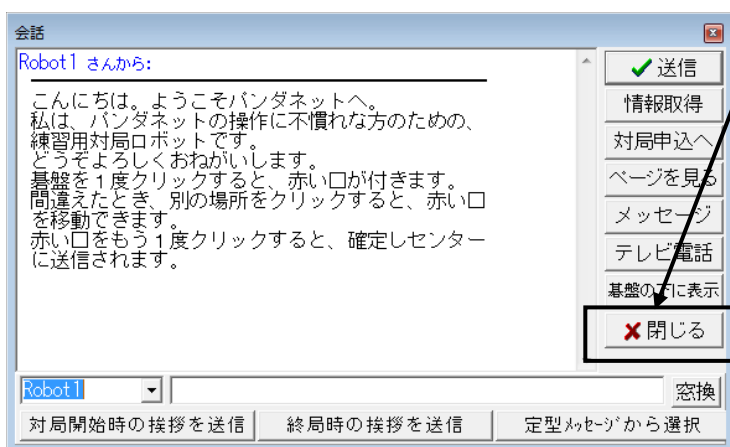
※ 操作に慣れていただくためロボットとの対局では、碁盤サイズが13路盤で設定されていますが、19路盤へ変更することも可能です。

入力欄の三角ボタンをクリックすると、数字が変化します。



対局が始まると、左図の画面が表示されます。

[対局開始時の挨拶を送信] ボタンをクリックすると対局相手に挨拶が送信されます。



ロボットが会話（文字メッセージ）を使って、操作説明を行います。

ご覧いただいたら [閉じる] をクリックし会話画面を閉じて対局を始めてください。

※ 終局時にもロボットが操作説明を行います。それに従って操作をしてください。

○ 目的別ルーム機能



目的別ルーム機能を使うと、特定の共通の目的を持ったユーザーの間でのみ対局・観戦を行うことができます。

パンダネットに接続すると、画面左側に対局ルーム一覧ウインドウが表示されます。

「一般対局室」や「ロボットと練習対局」などの対局ルーム名をクリックして [対局相手を探す] ボタンをクリックすると、選択した対局ルーム内で対局相手を探すことができます。

■ 一般対局室

会員同士が対局を行う通常の対局室です。一般対局室で行われた対局はレーティングに影響します。

※ 一般対局室で行われた対局でもレーティングに影響しない場合があります。詳しくは 64 ページをご覧ください。

■ 自由対局室

レーティングに影響しない対局が行えます。

「お友達」のみ自由な手合い割りで行えます (※1)。また、自由対局室内での対局では、基本定石検索システム (※2)、死活ナビ (※2)、形勢判断を使うことができます。

※1…お友達申請 (60 ページ) を行ってから可能となります。

※2…ご利用可能な料金コースの方のみのサービスとなります。

■ ロボットと練習対局

ロボットと対局を行えます。レーティングには影響しません。

■ ペア碁対局室

ペア碁対局を行えます。

■ プロ棋士指導碁

プロ棋士指導碁を受ける場合に使用します。

※ ご利用には別途お申込が必要です。お申込・指導棋士のスケジュール確認等は、ホームページ、交流広場画面にて行えます

※ その他にも、月例大会等に申し込んだ場合は、所定の日に該当のルームが表示されます。